

Lugares de trabajo móviles

Con la oficina siempre a cuestas



Lugares de trabajo móviles

Ideal para inventario, tareas en la recepción de mercancías, envíos o en estaciones de montaje

- > *Evita caminar distancias innecesarias*
- > *Tablero de altura regulable*
- > *Opcionalmente con fuente de alimentación móvil*

Ajustable en altura:

1237 mm



1087 mm



LUGAR DE TRABAJO MÓVIL
con fuente de alimentación móvil (accesorio)



Modelo básico



El sistema completo del lugar de trabajo móvil con placa de sistema integrada (fuente de alimentación móvil) está certificado por TÜV.

Con la oficina siempre auestas

Con el lugar de trabajo móvil de Wanzl siempre tendrá sus dispositivos y documentos directamente en el lugar en el que los necesite y se ahorrará desplazamientos innecesarios de vuelta a la oficina o el uso de listas de papel.

Dispone de una cavidad en la parte frontal de la placa de la base que ofrece más espacio para que pueda empujarlo con las piernas. Asimismo, la mesa permite maniobras sencillas gracias a sus cuatro ruedas giratorias. Dos frenos garantizan que siempre permanezca en su sitio.



Tablero de altura regulable

Lugar de trabajo más ergonómico, ¡incluso con varios usuarios! El lugar de trabajo móvil con tablero de mesa regulable en altura se puede adaptar de forma flexible a diferentes estaturas. El tablero, con una superficie de 65 x 62,5 cm, se puede ajustar en altura en retículas de 25 mm mediante un soporte metálico.



Guía para cables

Para más orden y claridad: En la parte trasera del tablero hay una guía para cables atornillada de serie en la parte inferior. Un hueco en el tablero de la mesa hace desaparecer la maraña de cables de los aparatos conectados.



Fuente de alimentación móvil opcional

Las placas del sistema

¡Amplíe las posibilidades de su lugar de trabajo móvil y equipe la mesa móvil con una batería de iones de litio! Esta batería sirve como fuente de alimentación móvil para dispositivos periféricos como impresoras, portátiles, escáneres o monitores. La conexión se realiza a través de una regleta de enchufes que está conectada a un inversor.

Wanzl ofrece la fuente de alimentación móvil como un accesorio completamente montado en un estante central. El lugar de trabajo móvil se puede pedir, por un lado, con una placa de sistema integrada y, por otro, se puede reequipar adicionalmente una segunda placa de sistema en el estante inferior sin necesidad de recurrir a un electricista. También es posible cambiar fácilmente la placa del sistema.

La placa del sistema incluye:

- Soporte deslizante para batería
- Inversor 400 W o 700 W
- Regleta de enchufes

Fuente de alimentación ininterrumpida

En función del modelo de placa del sistema seleccionado, ahora también es posible cambiar la batería sin interrumpir el suministro eléctrico. Ya no es necesario apagar los dispositivos conectados y el personal tiene hasta varios minutos para cambiar la batería, según la carga conectada.

Soporte deslizante para batería

La batería se introduce cómodamente en el soporte desde la parte delantera hasta que encaja con un clic. Esto garantiza una conexión eléctrica segura durante el desplazamiento de la mesa. Solo pulsando un botón de la batería se puede volver a soltar el bloqueo.



La potente batería de iones de litio (accesorio) proporciona suficiente energía para alimentar varios periféricos al mismo tiempo.



Placa del sistema con inversor de 700 W y regleta de enchufes, versión con fuente de alimentación ininterrumpida



Placa del sistema con inversor de 400 W y regleta de enchufes

Vista general

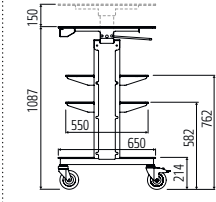

Modelo básico

Equipamiento: Bastidor de estructura de tubo cuadrado. Tablero de mesa de altura regulable con dos orificios de agarre fresados para maniobrar de forma cómoda. Equipada de serie con dos estantes centrales. Tablero y estantes de MDF.

Ruedas: 4 ruedas direccionales, 2 de ellas con frenos de pie. Superficie de rodadura de goma.

Superficie: Bastidor básico con revestimiento de polvo de plástico en negro intenso RAL 9005 y azul tráfico RAL 5017.

Paneles de estantes revestidos en blanco.

Lugares de trabajo móviles	Modelo básico
	
Ref.	06.15487.95-0000
Largo x ancho (mm)	650 x 641
Altura (mm)	1087-1237
Diámetro de las ruedas (mm)	125
Capacidad de carga por estante (kg)	30
Capacidad de carga completa (kg)	90

Modelo básico incl. fuente de alimentación móvil

Advertencia: El lugar de trabajo móvil se suministra sin batería. Se deben pedir por separado. (consulte Accesorios)

Versión CON fuente de alimentación ininterrumpida (SAI) durante el cambio de batería

Lugar de trabajo móvil incl. placa de sistema	SWI-400 USV UE	SWI-700 USV UE	SWI-400 USV R. U.	SWI-700 USV R. U.	SWI-700 USV UL
Ref. (Entrega sin batería)	06.15487.95-0001	06.15487.95-0003	06.15487.95-0005	06.15487.95-0007	06.15487.95-0009
Potencia del inversor	400 vatios	700 vatios	400 vatios	700 vatios	700 vatios
Certificación	CE	CE	UKCA	UKCA	UL
Ámbito de aplicación	UE	UE	R. U.	R. U.	Norteamérica
Accesorios					
Placa del sistema (para reemplazo)	77.96506.95-0001	77.96506.95-0003	77.96506.95-0005	77.96506.95-0007	77.96506.95-0009
Batería de iones de litio 6D, 22 Ah	77.06754.95-3002	77.06754.95-3002	77.06754.95-3002	77.06754.95-3002	77.06754.95-3002
Estación de carga para montaje en pared	77.51698.50-0000	77.51698.50-0000	77.01242.50-0000	77.01242.50-0000	77.38989.95-0000

Versión SIN fuente de alimentación ininterrumpida durante el cambio de batería

Lugar de trabajo móvil incl. placa de sistema	SWI-400 MFSD UE	SWI-700 MFSD UE	SWI-400 MFSD R. U.	SWI-700 MFSD R. U.	SWI-700 MFSD UL
Ref. (Entrega sin batería)	06.15487.95-0002	06.15487.95-0004	06.15487.95-0006	06.15487.95-0008	06.15487.95-0010
Potencia del inversor	400 vatios	700 vatios	400 vatios	700 vatios	700 vatios
Certificación	CE	CE	UKCA	UKCA	UL
Ámbito de aplicación	UE	UE	R. U.	R. U.	Norteamérica
Accesorios					
Placa del sistema (para reemplazo)	77.96506.95-0002	77.96506.95-0004	77.96506.95-0006	77.96506.95-0008	77.96506.95-0010
Batería de iones de litio 6D, 22 Ah	77.06754.95-3002	77.06754.95-3002	77.06754.95-3002	77.06754.95-3002	77.06754.95-3002
Estación de carga para montaje en pared	77.51698.50-0000	77.51698.50-0000	77.01242.50-0000	77.01242.50-0000	77.38989.95-0000

Batería de iones de litio 6D

Ahora con una vida útil aún más larga

- > Manejo sencillo gracias a su diseño compacto
- > Apropriado para el uso en naves frías
- > Indicador de capacidad inteligente

ADVERTENCIA:
La batería de iones de litio solo se puede utilizar en combinación con productos Wanzl.



Parte delantera



Parte trasera

BATERÍA DE IONES DE LITIO
MODELO 6D



La batería de iones de litio de Wanzl

Rango de temperatura: La batería puede utilizarse en naves frías a una temperatura mínima de +2 °C.*

Vida útil: Garantizamos al menos el 80 % de la capacidad inicial después de 800 ciclos de carga completa.**

Indicación de capacidad

Gracias al SOC Indicator montado en la batería, el usuario tiene siempre a la vista la carga restante de la batería.



*teniendo en cuenta el uso previsto

** Período de garantía: 12 meses

Batería de iones de litio 6D

Las baterías de iones de litio de la serie 6D son más potentes, ligeras y compactas que sus predecesoras.

Manejo cómodo: El mecanismo de deslizamiento con desbloqueo con una sola mano y bloqueo automático permite una conexión aún más rápida al inversor.

Práctico: La batería dispone de una interfaz para la lectura de los datos de servicio y mantenimiento.



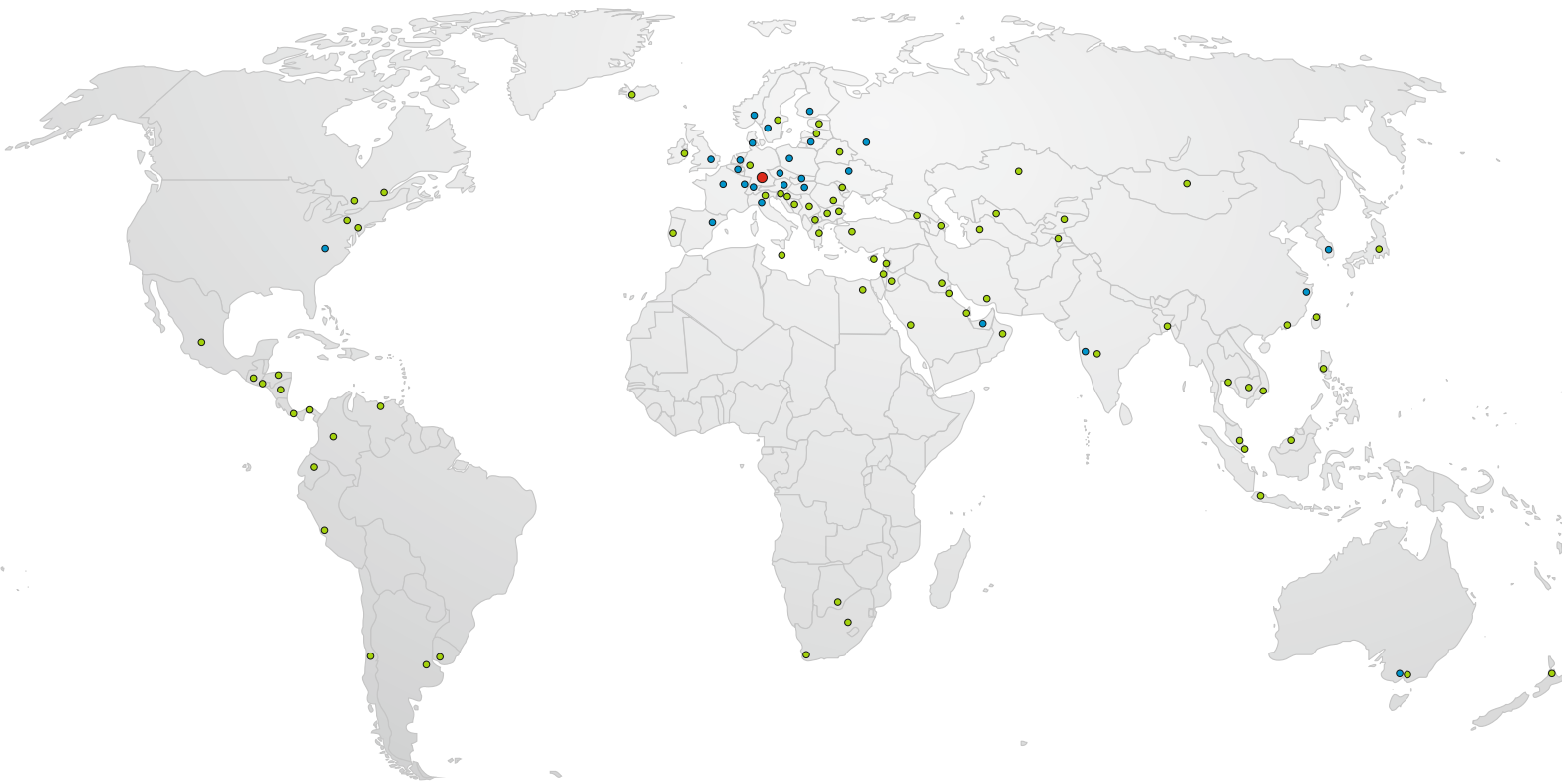
Estación de carga

La estación de carga consta de un soporte de pared con un soporte deslizante para la batería 6D y un cargador integrado.



Batería de iones de litio	Modelo 6D
Ref.	77.06754.95-3002
Largo x ancho x alto (mm)	252 x 157 x 109
Peso (kg)	5,1
Capacidad (Ah)	22
Rango de temperatura (°C)	de +2º a +35º
Tensión (V CC)	25,2
Corriente de descarga máx. (A)	30
Corriente de descarga mín. (A)	0,3
Vida útil (ciclos de carga completa)	>800

Soporte de pared con cargador	para UE	para Reino Unido	para Norteamérica
Ref.	77.51698.50-0000	77.01242.50-0000	77.38989.95-0000
Largo x ancho x alto (mm)	376 x 172 x 283	376 x 172 x 283	376 x 172 x 283
Certificación	CE	UKCA	UL
Tipo de enchufe	Enchufe europeo tipo C	Enchufe Commonwealth tipo G	NEMA 1 (tipo A)



Wanzl en el mundo

- Sede central
- Sucursales
- Representaciones



ALEMANIA
Wanzl GmbH & Co. KGaA
Rudolf-Wanzl-Straße 4
89340 Leipheim
Phone +49 (0) 82 21 / 729-0
info@wanzl.com
www.wanzl.com

ESPAÑA
Wanzl Equipamiento Comercial, S.L.
Avda Via Augusta 85-87, 3B
08174 Sant Cugat del Valles - Barcelona
Phone +34 (0) 93 / 680 36 50
wanzl.es@wanzl.com
www.wanzl.com